**Knappen Tænd/sluk**

Tryk og hold nede i to sekunder for at tænde eller slukke.

**Spærreknop**

Tryk og hold nede i to sekunder for at aktivere eller deaktivere spærring af alle funktioner.

**Indikator for sænket sengehest**

Indikerer, når venstre eller højre sengehest er sænket.

**Indikator for Fowler-vinkel**

Indikerer, når Fowler-vinklen er større end 30°.

**Alarmindikator**

Indikerer, når der foreligger en alarmtilstand.

**Knappen Lydløs alarm/slet alarm**

Tryk for at slette en alarmindikator eller for at registrere en alarm.

**Knappen Sædetømning**

Tryk for at aktivere eller deaktivere udlukning af luften i sædet.

**Knappen hovedendetømning**

Tryk for at aktivere eller deaktivere udlukning af luften i hovedenden.

**Knappen Hård madras**

Tryk for at aktivere eller deaktivere funktionen Hård madras.

**Knappen Plejemodtagertransport**

Tryk for at aktivere eller deaktivere plejemodtagertransport.

Vending



Knap til plejemodtagervending mod højre (sygeplejeassistance)
Tryk for at rotere plejemodtageren 20° mod vedkommendes højre side.



Knappen Plejemodtagercentrering
Tryk for at vende en plejemodtager fra en drejet position tilbage til fladtliggende position.



Knap til plejemodtagervending mod venstre (sygeplejeassistance)
Tryk for at rotere plejemodtageren 20° mod vedkommendes venstre side.



30 min

Knappen Holdetid for kontinuerlig plejemodtagervending (valgfri konfiguration)



15 min

Tryk for at starte kontinuerlig plejemodtagervending.



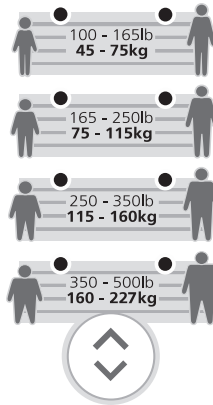
8 min



2 min




Styreenheder til justering af lufttryk



Forudindstillinger af højde/vægt

Tryk på knappen for at vælge plejemodtagerens kropstype og vægt.



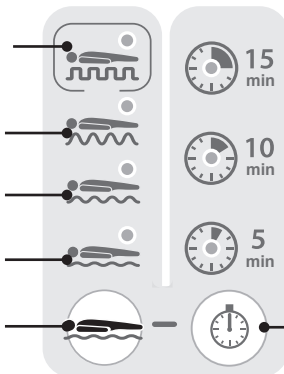
Trykzoneindikatorer

Tryk på de opadgående pile for at forøge trykket.

Tryk på de nedadgående pile for at reducere trykket.

Behandling med pulsering/vekslende tryk (AP) (valgfri)

Vekslende tryk



Høj pulsering

Middel pulsering

Middel pulsering

Knappen Behandling med pulsering/AP

Knappen Cyklustid for pulsering/AP



Knappen Behandling med pulsering/AP

Tryk for at justere intensiteten af pulseringsbehandlingen.



Knappen Cyklustid for pulsering/AP

Tryk for at vælge pulseringscyklustid.